



شرکت سلامت الکترونیک مبین ایرانیان

راهنمای ثبت نام مشاوران بهداشت محیط در سامانه سامح

شماره نگارش: ۰۱

این سند در مالکیت شرکت سلامت الکترونیک مبین ایرانیان به نشانی تهران، میدان آرژانتین - خیابان بخارست (احمد قصیر) - بن بست ۶، پلاک ۵، طبقه اول قرار دارد و شامل اطلاعات (محرمانه/ غیرمحرمانه/ تجاری/ اداری و...) است. هیچ کدام از اقلام این سند را نمی توان بدون اجازه کتبی از شرکت مورد استفاده قرار داد یا

منتشر کرد.

شناسنامه سند

سامانه جامع سلامت الکترونیک محیط و حرفه‌ای (سامح)	نام پروژه
مرکز سلامت محیط و کار وزارت بهداشت، درمان و آموزش پزشکی	نام کارفرما
شرکت سلامت الکترونیک مبین ایرانیان	مجری پروژه
راهنمای ثبت نام مشاوران بهداشت محیط در سامانه سامح	نام سند
Mobin_UserGuide-Free auditor registration_V01_1402.05.15.docx	نام فایل
۰۱	تگارش
TR-GU-22-01	کد سند
قابل ارائه	وضعیت
مرداد ۱۴۰۱	تاریخ انتشار



فهرست مطالب

مقدمه ۵

ثبت نام مشاوران در سامانه سامح ۵

نحوه ثبت نام ۸

فهرست شکل ها

- شکل ۱: صفحه اصلی سامانه ۵
- شکل ۲: صفحه ورود به سامانه ۶
- شکل ۳: صفحه ثبت کد ملی و دریافت رمز ورود ۶
- شکل ۴: ثبت نام کاربر جدید ۷
- شکل ۵: منوی ثبت نام مشاوران آزاد ۹
- شکل ۶: انتخاب نوع فعالیت ۹
- شکل ۷: نمایش شرایط فعالیت بر اساس گزینه انتخاب شده ۱۰
- شکل ۸: نمایش اطلاعات و تأیید درخواست ۱۰
- شکل ۹: صفحه تکمیل اطلاعات ۱۱
- شکل ۱۰: کار تابل دریافتی اقدام ثبت نام ۱۱
- شکل ۱۱: صفحه نمایش اطلاعات پرداخت ۱۲
- شکل ۱۲: پیام پرداخت موفق ۱۲
- شکل ۱۳: اقدام اطلاع رسانی ثبت نام مشاوران آزاد در کار تابل ۱۳

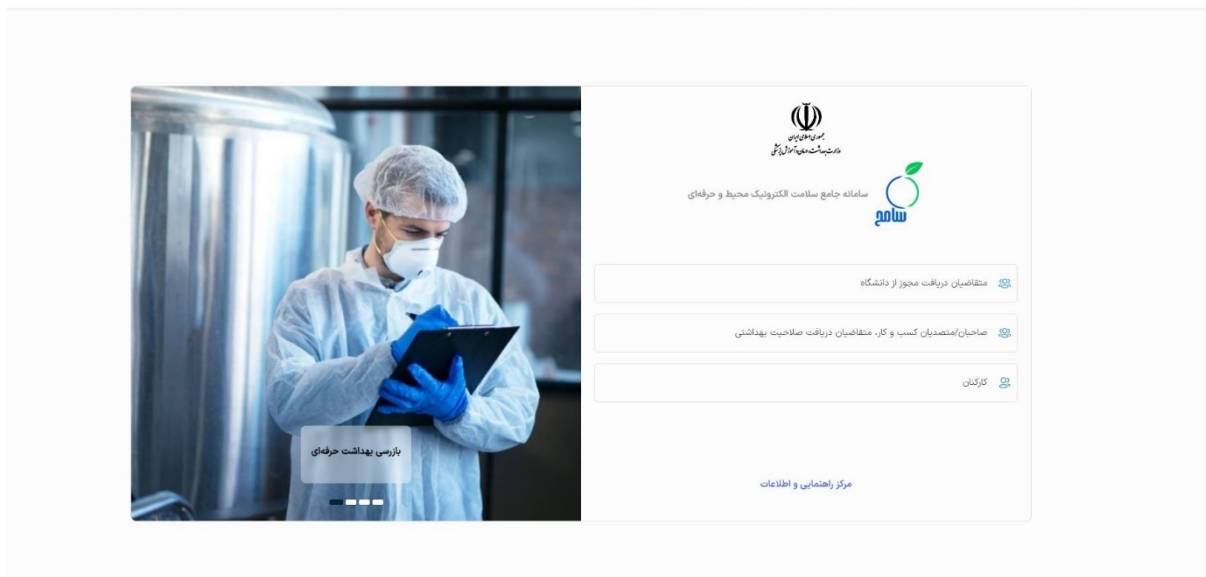
مقدمه

در راستای اجرای مصوبه هیأت وزیران در خصوص روش های خوداظهاری و خودکنترلی بهداشتی زیرساخت ثبت نام مشاوران آزاد بهداشت محیط و متصدیان واجد شرایط موضوع مصوبه مذکور در سامانه سامح فراهم شده و متقاضیان می توانند با مراجعه به این سامانه به آدرس sameh.behdasht.gov.ir نسبت به ثبت نام به عنوان مشاور اقدام نمایند. در این راهنما فرایند ورود به سامانه و ثبت نام این گروه از کاربران بیان شده است.

۱- ثبت نام مشاوران در سامانه سامح

برای ثبت نام متقاضیان فعالیت به عنوان مشاور آزاد و متصدیان واجد شرایط در سامانه سامح مراحل ذیل را به ترتیب انجام دهید:

به سامانه سامح به آدرس <https://sameh.behdasht.gov.ir> مراجعه کنید. در صفحه اصلی سامانه جامع سلامت محیط و حرفه ای گزینه «صاحبان /متصدیان کسب و کار متقاضیان دریافت صلاحیت بهداشتی و مشاوران آزاد» را انتخاب کنید.



شکل ۱: صفحه اصلی سامانه

در صفحه باز شده (شکل ۲) در صورتی که از قبل در سامانه سامح ثبت نام کرده اید بر روی دکمه ورود کلیک کنید.



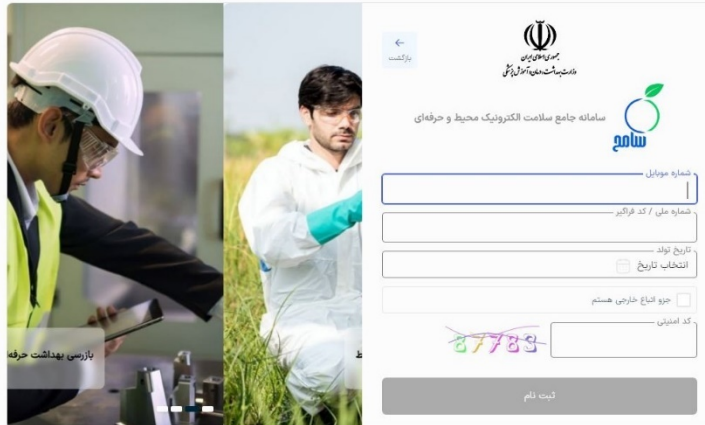
شکل ۲: صفحه ورود به سامانه

با انتخاب گزینه ورود صفحه‌ای مشابه شکل ۳ نمایش داده می‌شود. در این صفحه کد ملی را وارد کنید و با انتخاب «گزینه من ربات نیستم» و سپس دکمه «ارسال کد یکبار مصرف» پیامکی حاوی کد یکبار مصرف به شماره موبایلی که در سامانه ثبت کردید ارسال می‌شود. این کد را در بخش مربوطه وارد کنید. با انجام اقدامات فوق به پنل کاربری خود در سامانه سامح دسترسی پیدا می‌کنید.



شکل ۳: صفحه ثبت کد ملی و دریافت رمز ورود

در صورتی که پیش تر در سامانه سامح ثبت نام نکرده اید، دکمه ثبت نام را انتخاب کنید، اطلاعات خواسته شده شماره موبایل، شماره ملی، تاریخ تولد و کد امنیتی را وارد کرده و ثبت نام انجام دهید و سپس وارد شوید.



شکل ۴: ثبت نام کاربر جدید

پس از ورود به پنل کاربری خود از طریق منو سمت راست، گزینه «ثبت نام مشاوران آزاد / متصدیان واجد شرایط» می توانید نسبت به ثبت نام اقدام کنید.

پیش از ثبت نام مشاوران آزاد و متصدیان واجد شرایط به نکات زیر توجه کنید:

- این ثبت نام صرفاً ویژه فارغ التحصیلان رشته بهداشت محیط است که موفق به دریافت گواهی خود کنترلی و خوداظهاری بهداشتی از انجمن علمی بهداشت محیط ایران شده باشند. در صورتی که گواهی انجمن علمی بهداشت محیط را نداشته باشید، امکان ثبت نام به شما داده نخواهد شد.
- متقاضی ثبت نام مشاور آزاد نباید در سامانه سامح نقش دیگری از جمله ممیز دفتر، بازرس و داشته باشد. در صورتی که فرد متقاضی به دلیل فعالیت مرتبط با سامانه سامح دارای نقش از پیش تعریف شده بوده و در حال حاضر در این نقش فعالیت ندارد، باید پیش از ثبت نام نسبت به حذف نقش قبلی اقدام نماید. متناسب با نوع نقش قبلی، فرایند متفاوتی برای حذف نقش به شرح زیر باید طی شود:

- نقش های مرتبط در دانشگاه: چنانچه نقش قبلی به دلیل فعالیت در سطح دانشگاه علوم پزشکی بوده به عنوان مثال بازرسان طرحی دانشگاه و یا بازنشستگان دانشگاهی، حذف نقش قبلی باید توسط ادمین سامانه سامح مستقر در دانشگاه محل خدمت صورت پذیرد. برای این منظور متقاضی باید مراتب را از طریق دانشگاه یا مرکزی که در آن فعال بوده پیگیری نماید.

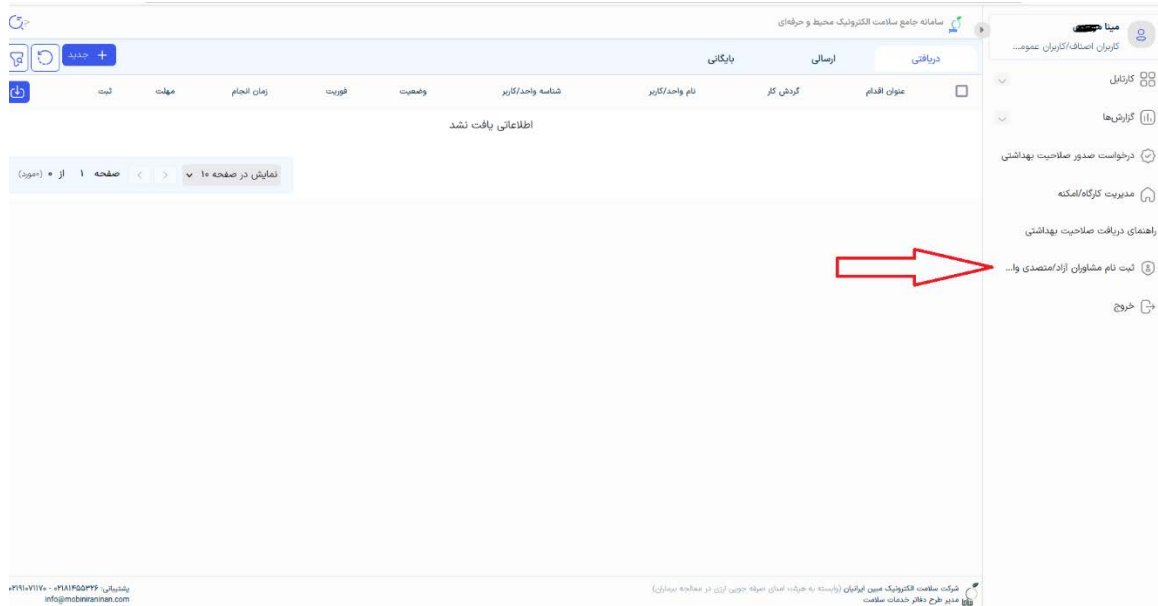
- در صورتی که فرد متقاضی از نیروهای دفاتر خدمات سلامت فعال از جمله ممیز یا مسئول فنی بوده باید ابتدا نسبت به فسخ قرارداد خود با دفتر مربوطه اقدام نماید. فسخ قرارداد باید توسط مدیر دفتر خدمات سلامت و در سامانه سامح صورت پذیرد و مدیر دفتر باید پس از فسخ قرارداد اطلاعات فرد متقاضی را از طریق تیکت به پشتیبانی ارسال نماید.

نکته: در صورتی که متقاضی از ممیزان دفاتری است که در حال حاضر قرارداد فعال با دفتر ندارند و یا فعالیت دفتر پایان یافته است، برای حذف نقش قبلی با شماره پشتیبانی ۰۲۱-۹۱۰۷۱۱۷۰ داخلی ۳ تماس بگیرند.

- مشاوران آزاد امکان ثبت قرارداد خوداظهاری و خودکنترلی با حداکثر ۲۰ واحد را خواهند داشت که این واحدها نباید تحت تصدی خودشان باشد. همچنین ممیزان آزاد نمی توانند ممیز هیچ دفتری باشند.
- متصدیان واجد شرایط صرفاً می توانند نسبت به ثبت چک لیست های خوداظهاری و خودکنترلی واحد صنفی خود اقدام نمایند و امکان انجام ممیزی واحدهای دیگر را به عنوان ممیز دفتر یا مشاور آزاد ندارند.

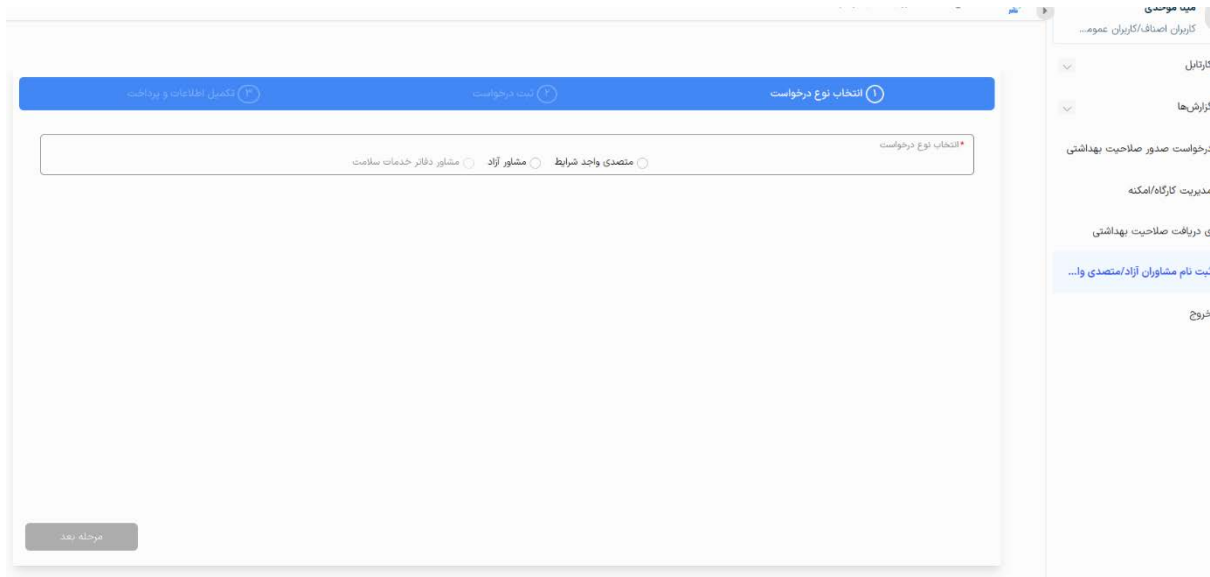
۲- نحوه ثبت نام

بعد از ورود به پنل کاربری خود از منو سمت راست گزینه «ثبت نام مشاوران آزاد/متصدیان واجد شرایط» را انتخاب کنید.



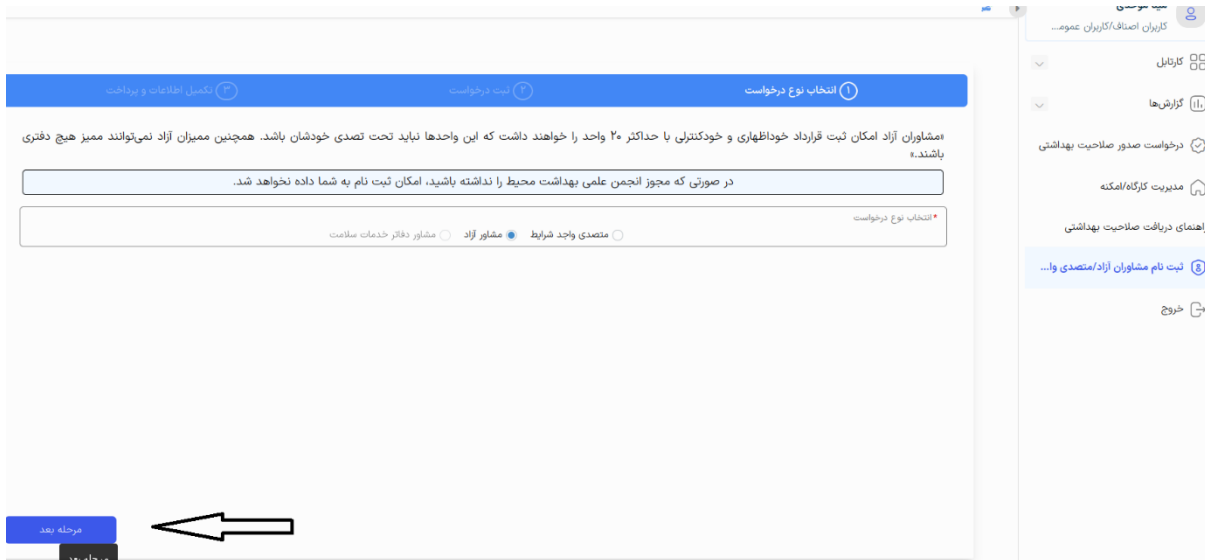
شکل ۵: منوی ثبت نام مشاوران آزاد

با انتخاب این گزینه در صفحه‌ای که نمایش داده می‌شود نوع درخواست خود را از بین ۲ گزینه متصدی واجد شرایط و مشاور آزاد انتخاب کنید. در حال حاضر گزینه مشاور دفتر غیر فعال است و ثبت نام متقاضیان مشاور دفتر از طریق سامانه دیگری انجام می‌شود.



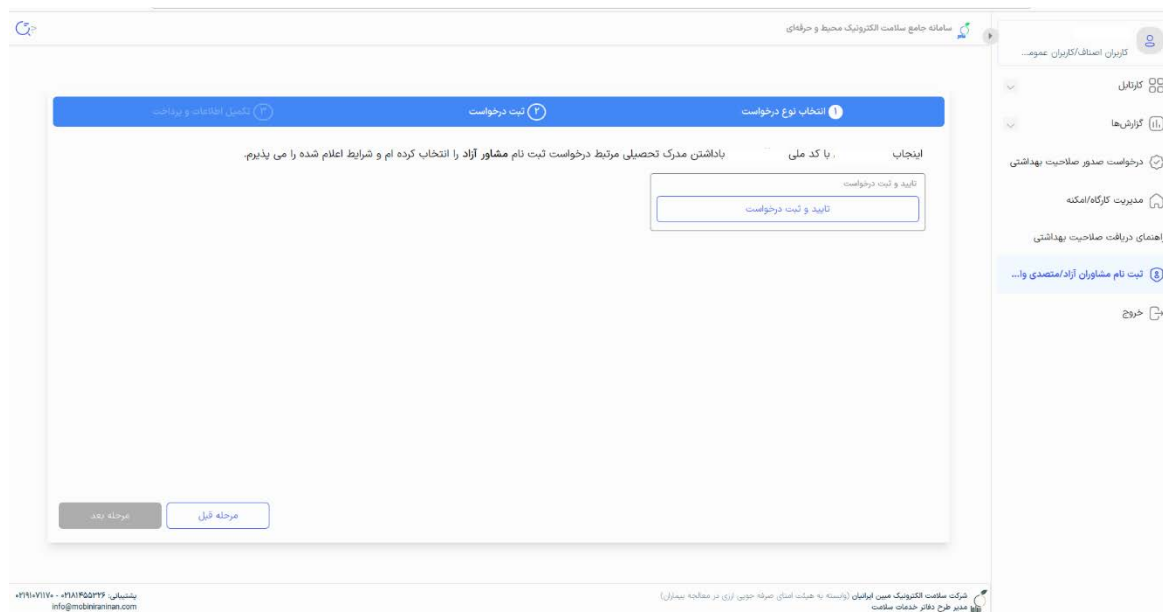
شکل ۶: انتخاب نوع فعالیت

بعد از انتخاب نوع درخواست، پیغام مرتبط با درخواست انتخابی را مشاهده می‌کنید. سپس روی دکمه مرحله بعد کلیک کنید.



شکل ۷: نمایش شرایط فعالیت بر اساس گزینه انتخاب شده

با این اقدام به مرحله تأیید و ثبت درخواست منتقل می شوید. در این صفحه نام، کد ملی، نوع درخواست انتخابی و شرایط مربوط به آن را تأیید می کنید.



شکل ۸: نمایش اطلاعات و تأیید درخواست

با کلیک روی گزینه تأیید و ثبت درخواست وارد صفحه تکمیل اطلاعات می شود که در این صفحه با کلیک روی گزینه تکمیل اطلاعات به صفحه ای مشابه شکل ۹ منتقل می شوید. در صفحه باز شده مقطع تحصیلی خود را انتخاب و تصویر مدرک تحصیلی خود را بارگذاری نموده و سپس بر روی دکمه ثبت کلیک کنید.



سامانه جامع سلامت الکترونیک محیط و حرفه‌ای

ثبت نام مشاور آزاد | ثبت نام و تکمیل مدارک ممیز آزاد

اطلاعات اصلی

کاربر: *

سوالات

تصویر مدرک تحصیلی *
انتخاب فایل

مقطع تحصیلی *
انتخاب کنید

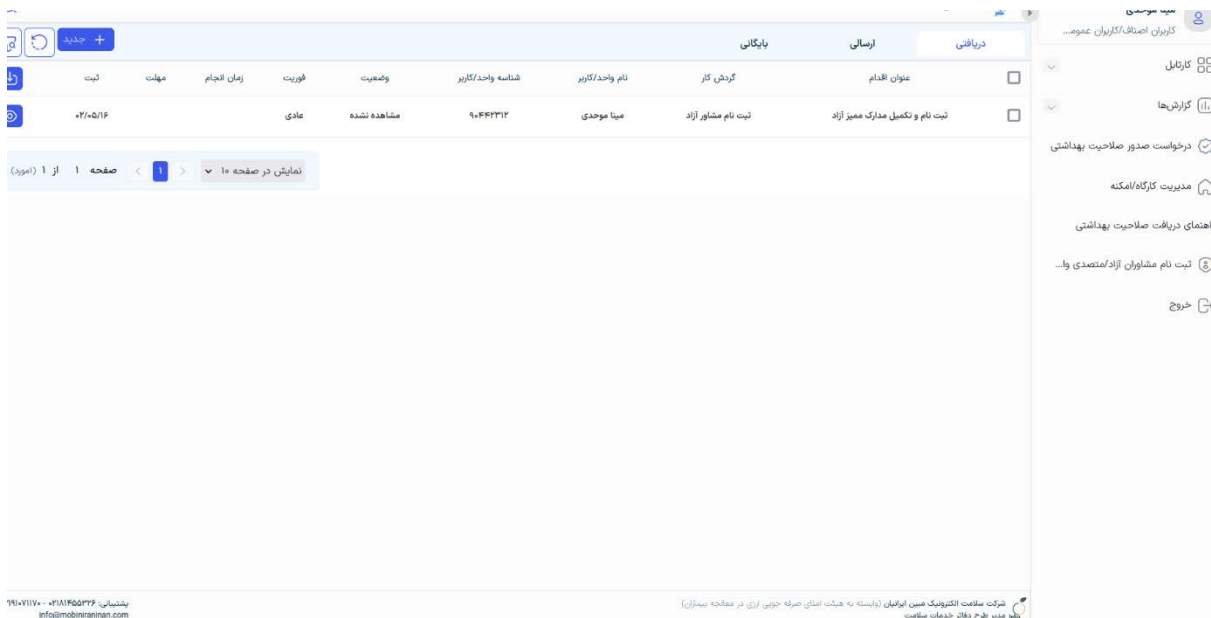
ثبت | پیش برویم | بازگشت

پشتیبانی: ۰۲۱۸۱۴۵۵۲۴۶ - ۰۲۱۸۱۷۱۷۰
info@mobitrainman.com

شرکت سلامت الکترونیک مبین ایرانیان (وابسته به هیئت انضباطی صرفه جویی ارزی در مرحله پیمایش)
طراح مدور طرح دفتر خدمات سلامت

شکل ۹: صفحه تکمیل اطلاعات

نکته: چنانچه بعد از ثبت و تأیید درخواست به صفحه «تکمیل مدارک» منتقل نشوید، در کارتابل دریافتی (شکل ۱۰) اقدام «ثبت نام و تکمیل مدارک ممیز آزاد» مشاهده می‌کنید که با کلیک بر روی آیکن چشمی به صفحه تکمیل اطلاعات (شکل ۹) منتقل خواهید شد.



دریافتی	ارسالی	بایگانی
<input type="checkbox"/>	عنوان اقدام	گردش کار
<input type="checkbox"/>	ثبت نام و تکمیل مدارک ممیز آزاد	ثبت نام مشاور آزاد
	میتا موحدی	۹۰۴۴۳۳۱۴
	مشاهده شده	عادی
	زمان انجام	مهلت
	تاریخ ثبت	ثبت

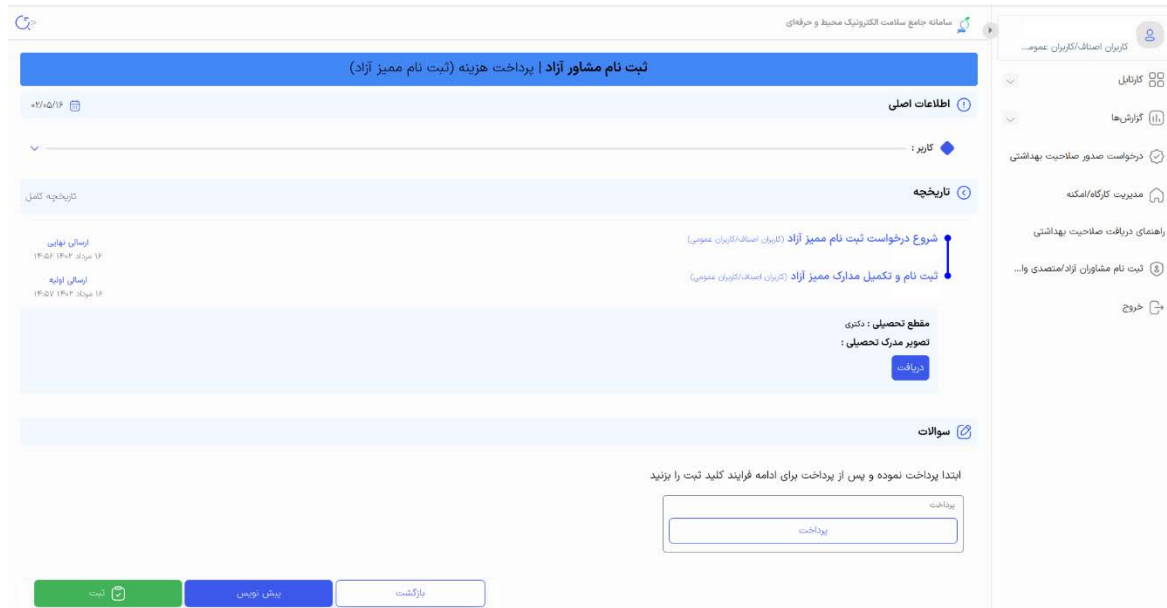
نمایش در صفحه ۱۰ از ۱ (امور)

پشتیبانی: ۰۲۱۸۱۴۵۵۲۴۶ - ۰۲۱۸۱۷۱۷۰
info@mobitrainman.com

شرکت سلامت الکترونیک مبین ایرانیان (وابسته به هیئت انضباطی صرفه جویی ارزی در مرحله پیمایش)
طراح مدور طرح دفتر خدمات سلامت

شکل ۱۰: کارتابل دریافتی اقدام ثبت نام

بعد از انتخاب مقطع تحصیلی و بارگذاری تصویر مدرک و زدن دکمه ثبت به مرحله پرداخت هزینه ثبت نام منتقل خواهید شد.



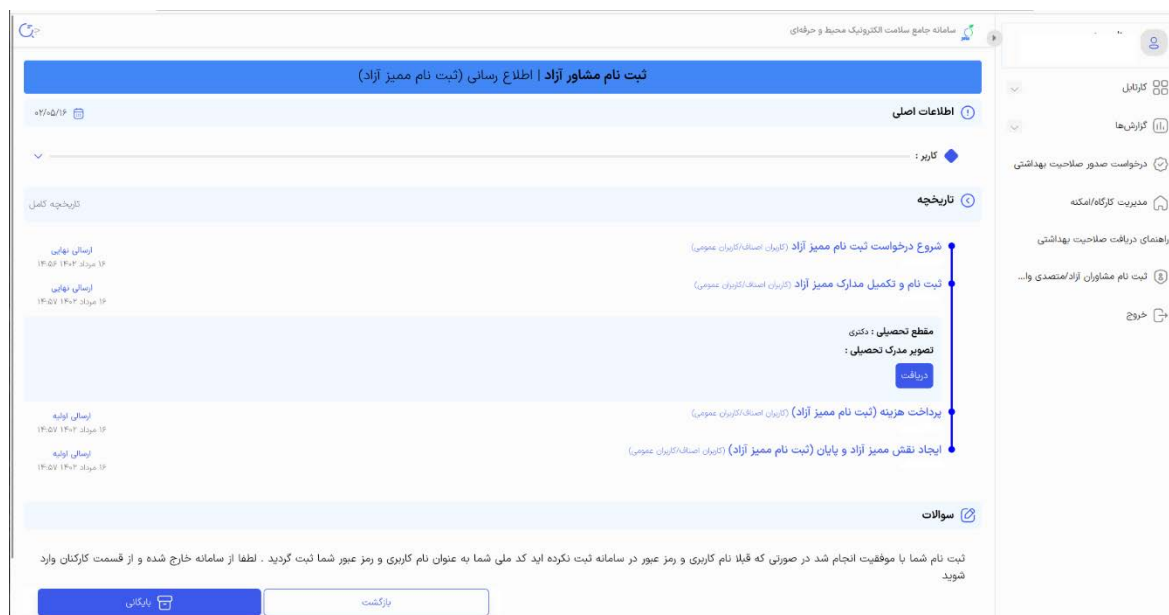
شکل ۱۱: صفحه نمایش اطلاعات پرداخت

در این صفحه با کلیک روی دکمه پرداخت، به صفحه درگاه بانکی منتقل خواهید شد. بعد از پرداخت هزینه ثبت نام برای ادامه فرایند بر روی دکمه ثبت کلیک کنید. در صورتی که مجوز خوداظهاری و خودکنترلی بهداشتی از انجمن علمی دریافت نکرده باشید در این مرحله پیام «استعلام گواهی خوداظهاری و خودکنترلی شما به تأیید انجمن علمی بهداشت محیط ایران نرسیده است. در صورت دارا بودن گواهی، از طریق انجمن برای رفع مشکل اقدام فرمایید.» را مشاهده می کنید. در این موارد ثبت نام تکمیل نشده و پس از رفع مشکل و یا دریافت گواهی دوباره باید نسبت به ثبت درخواست اقدام نمایید. در صورتی که نتیجه استعلام در این مرحله مثبت باشد، می توانید نسبت به پرداخت هزینه ثبت نام از طریق درگاه بانک اقدام نمایید. پس از پرداخت پیامی مشابه شکل ۱۲ مشاهده می کنید.

برای مشاهده وضعیت درخواست خود در خصوص ثبت نام مشاور آزاد/متصدی واجد شرایط، به سامانه سامح مراجعه فرمایید. پرداخت هزینه شما با موفقیت انجام شد. لطفاً کد رهگیری خود را بگه داری کنید.
کد رهگیری شما: 738309845255
کلیک کنید

شکل ۱۲: پیام پرداخت موفق

پس از طی موفق مراحل فوق و تأیید نهایی ثبت نام، اقدام «اطلاع رسانی (ثبت نام ممیز آزاد)» را در کارتابل دریافتی مشاهده خواهید کرد. با کلیک روی آیکون مشاهده در مقابل این اقدام، تاریخچه مربوط به درخواست خود را مشاهده می کنید (شکل ۱۳). همان گونه که در این فرایند مشخص است پس از تکمیل مراحل ثبت نام، نقش مشاور آزاد برای شما در سامانه ایجاد خواهد شد و از این پس می توانید از طریق بخش کارکنان در صفحه اصلی سامانه با نام کاربری و رمز ورود که به صورت پیش فرض کدملی تعریف شده است به سامانه وارد شوید.



ثبت نام مشاور آزاد | اطلاع رسانی (ثبت نام ممیز آزاد)

کاربر:

تاریخچه

تاریخچه کامل
ایمیل نهایی 13-05-1402 13:05
ایمیل نهایی 13-05-1402 13:07
ایمیل اولیه 13-05-1402 17:05
ایمیل اولیه 13-05-1402 17:07

سوالات

ثبت نام شما با موفقیت انجام شد در صورتی که قبلاً نام کاربری و رمز عبور در سامانه ثبت نکرده اید کد ملی شما به عنوان نام کاربری و رمز عبور شما ثبت گردید. لطفاً از سامانه خارج شده و از قسمت کارکنان وارد شوید.

شکل ۱۳: اقدام اطلاع رسانی ثبت نام مشاوران آزاد در کارتابل